

EJERCICIO NO. 1

4- Escriba **12** palabras que empiecen por la letra **D**:

.....

.....

.....

.....

5- Escriba desde el **24** hacia arriba de **3** en **3** hasta el **144**.


24 - 27 - 30 -

.....

.....

.....

6- Observe el dibujo que aparece abajo a la izquierda.
Copie el dibujo en el recuadro de la derecha.



Referencias: www.esteve.com

Más información en:

facebook

EJERCICIO NO. 2

4- Escriba **12** nombres de **ciudades**:

.....

.....

.....

.....

5- Escriba desde el **85** hacia abajo de **2** en **2** hasta el **35**.

85 - 83 - 81 -

.....

.....

.....

6- Enlace con una línea todos los números de menor a mayor.

INICIO

4



5

10

6

8

11

7

9

12

FINAL

Referencias: www.esteve.com



Más información en:

facebook

www.centrodiurnodeeltejar.org

EJERCICIO NO. 3

4- Escriba **12** nombres de **calles**:


.....

.....

.....

.....

5- Haga un círculo en todas las ★:



Referencias: www.esteve.com



Más información en:

facebook

www.centrodiurnodeeltejar.org

EJERCICIO NO. 4

4- Escriba **12** nombres de **mujer**:

.....

.....

.....

.....

5- Escriba desde el **95** hacia abajo de **2** en **2** hasta el **9**.

95 - 93 - 91 -

.....

.....

.....

6- Haga el dibujo de un **coche** en el espacio de abajo.



Referencias: www.esteve.com



Más información en:

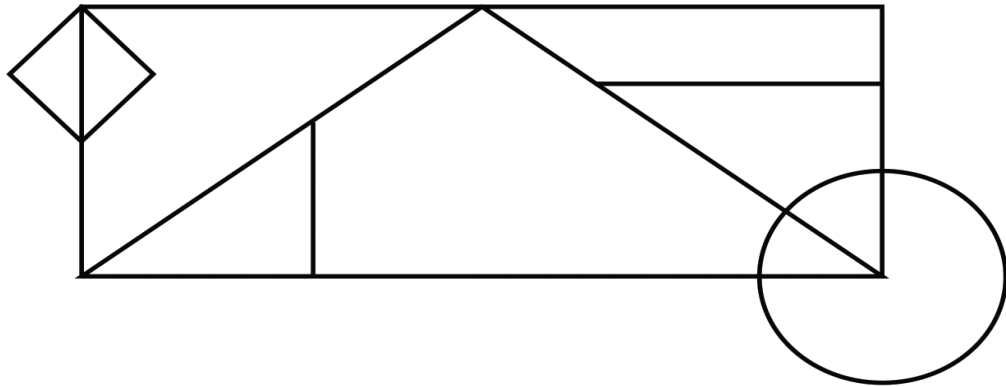
facebook

www.centrodiurnodeeltejar.org

EJERCICIO NO. 5

Ejercicio de visualización

- 1- Observe con detenimiento el dibujo de abajo.
- 2- Mientras lo ve, vaya diciendo lo que observa, así se le grabará mejor. Por ejemplo, diga: "Hay un círculo en la esquina inferior derecha..."



- 3- Cierre los ojos e imagine el dibujo durante unos instantes, recordando todos los detalles del mismo.
- 4- Tape el dibujo y dibuje en el espacio de abajo lo que recuerde.

Referencias: www.esteve.com

Más información en:

facebook

www.centrodiurnodeeltejar.org